



Территориальный орган
Федеральной службы государственной статистики
по Самарской области

Индексы потребительских цен



Июль 2022 года



ФЕДЕРАЛЬНАЯ СЛУЖБА
ГОСУДАРСТВЕННОЙ СТАТИСТИКИ

Индексы потребительских цен

Самарастат

июль 2022 года

- 01 ИПЦ в % к предыдущему месяцу
- 02 ИПЦ в % к декабрю предыдущего года
- 03 ИПЦ в % соответствующему месяцу предыдущего года
- 04 Индексы цен на отдельные группы и виды продовольственных товаров в % к предыдущему месяцу
- 05 Индексы цен на отдельные группы и виды продовольственных товаров в % к декабрю предыдущего года
- 06 Индексы цен на отдельные группы и виды продовольственных товаров в % к соответствующему месяцу предыдущего года
- 07 Индексы цен на отдельные группы и виды непродовольственных товаров в % к предыдущему месяцу
- 08 Индексы цен на отдельные группы и виды непродовольственных товаров в % к декабрю предыдущего года
- 09 Индексы цен на отдельные группы и виды непродовольственных товаров в % к соответствующему месяцу предыдущего года
- 10 Индексы цен на топливо моторное в % к предыдущему месяцу
- 11 Индексы цен на топливо моторное в % к декабрю предыдущего года
- 12 Индексы цен на топливо моторное в % к соответствующему месяцу предыдущего года
- 13 Индексы цен и тарифов на услуги в % к предыдущему месяцу
- 14 Индексы цен и тарифов на услуги в % к декабрю предыдущего года
- 15 Индексы цен и тарифов на услуги в % соответствующему месяцу предыдущего года





ИНДЕКСЫ ПОТРЕБИТЕЛЬСКИХ ЦЕН

в % к предыдущему месяцу

ИНДЕКС ПОТРЕБИТЕЛЬСКИХ ЦЕН

Июль 2022 г. к июню 2022 г., %



Сводный индекс

99,83



Все товары

99,23



Продовольственные товары

98,57



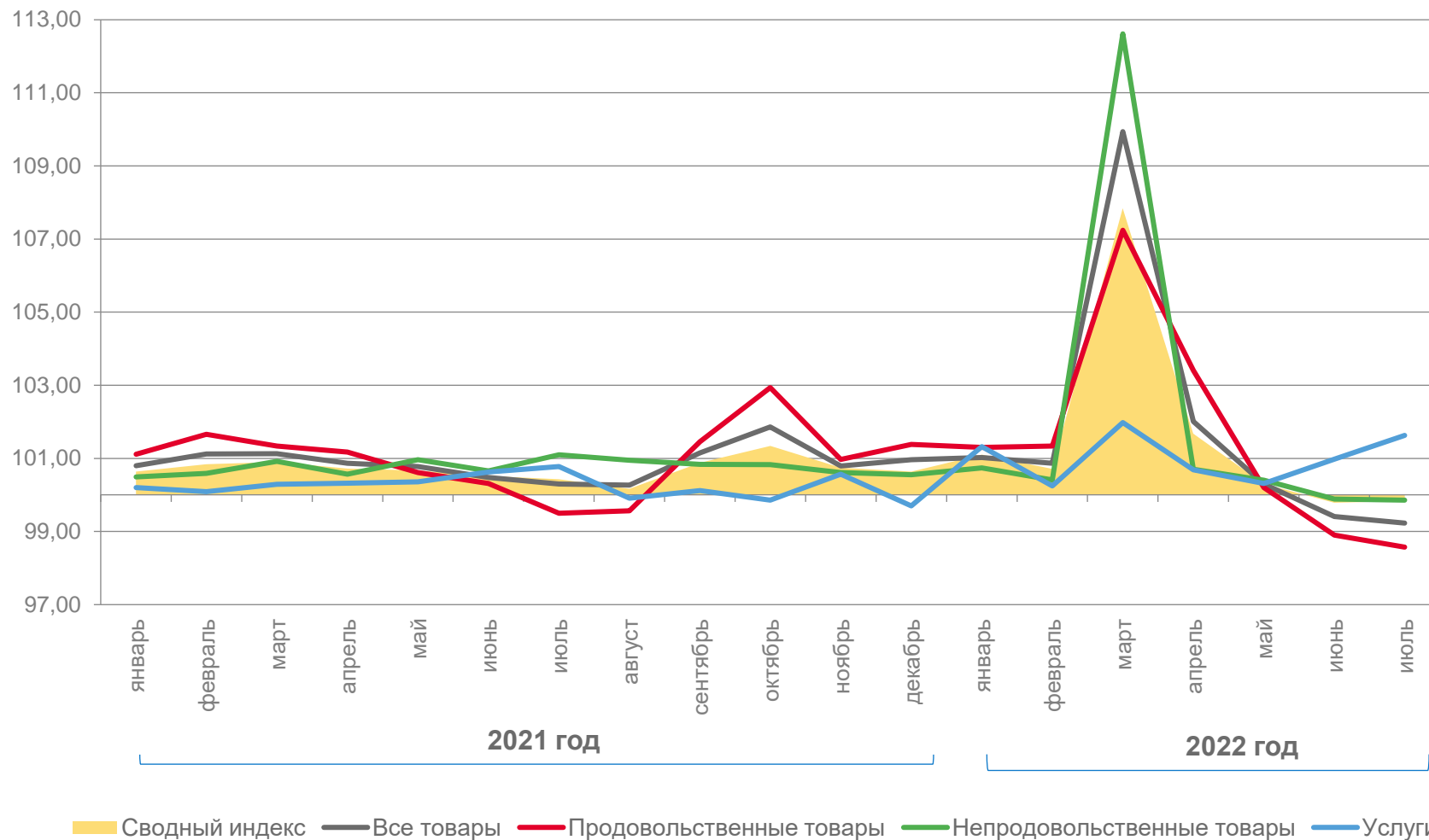
Непродовольственные товары

99,86



Услуги

101,63





ИНДЕКСЫ ПОТРЕБИТЕЛЬСКИХ ЦЕН

в % к декабрю предыдущего года

ИНДЕКС ПОТРЕБИТЕЛЬСКИХ ЦЕН

Июль 2022 г. к декабрю 2021 г., %



111,54

Сводный индекс



113,06

Все товары



111,21

Продовольственные товары



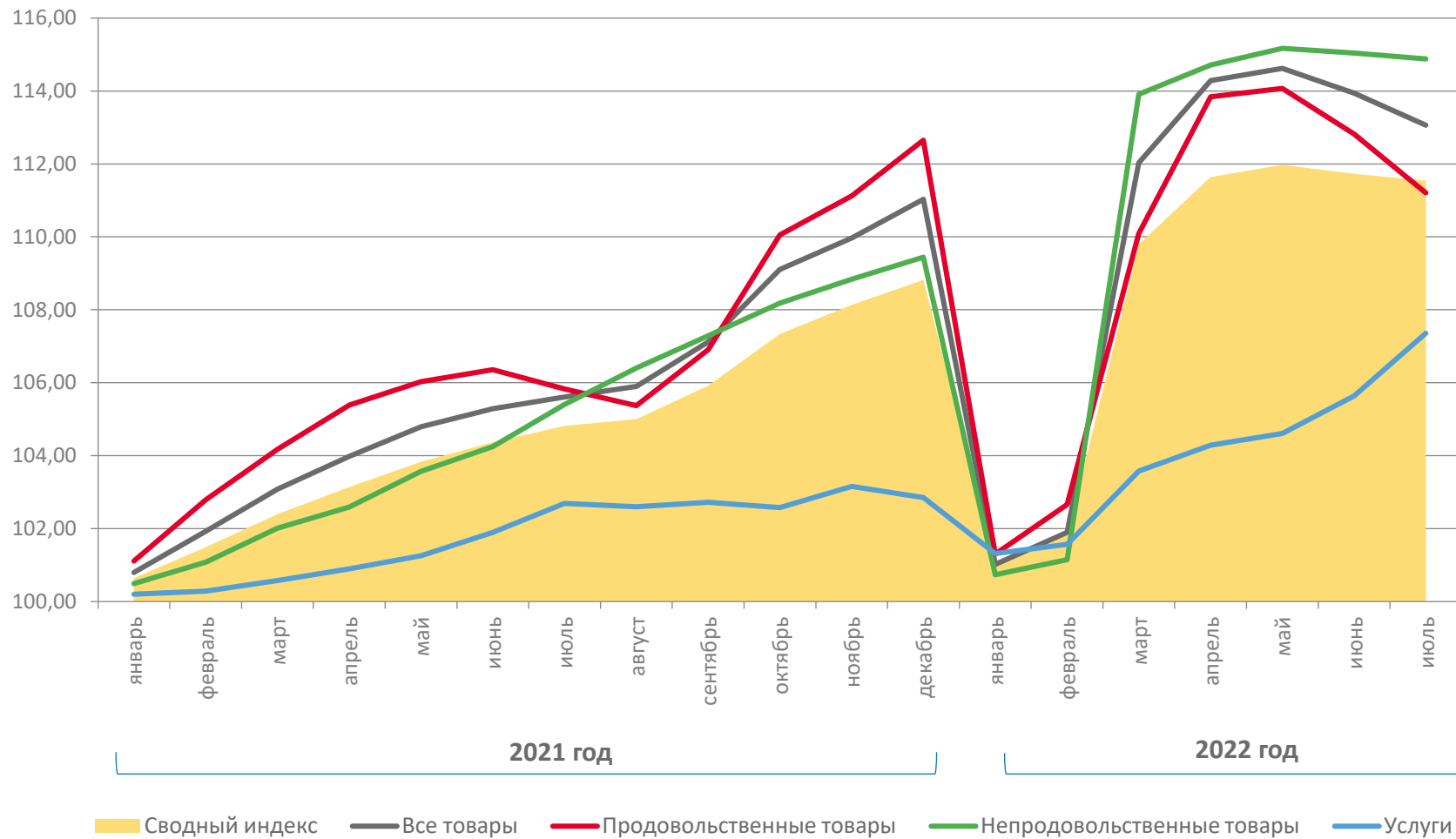
114,88

Непродовольственные товары



107,36

Услуги





ИНДЕКСЫ ПОТРЕБИТЕЛЬСКИХ ЦЕН

в % к соответствующему месяцу предыдущего года

ИНДЕКС ПОТРЕБИТЕЛЬСКИХ ЦЕН

Июль 2022 г. к июлю 2021 г., %



Сводный индекс

115,80



Все товары

118,86



Продовольственные товары

118,38



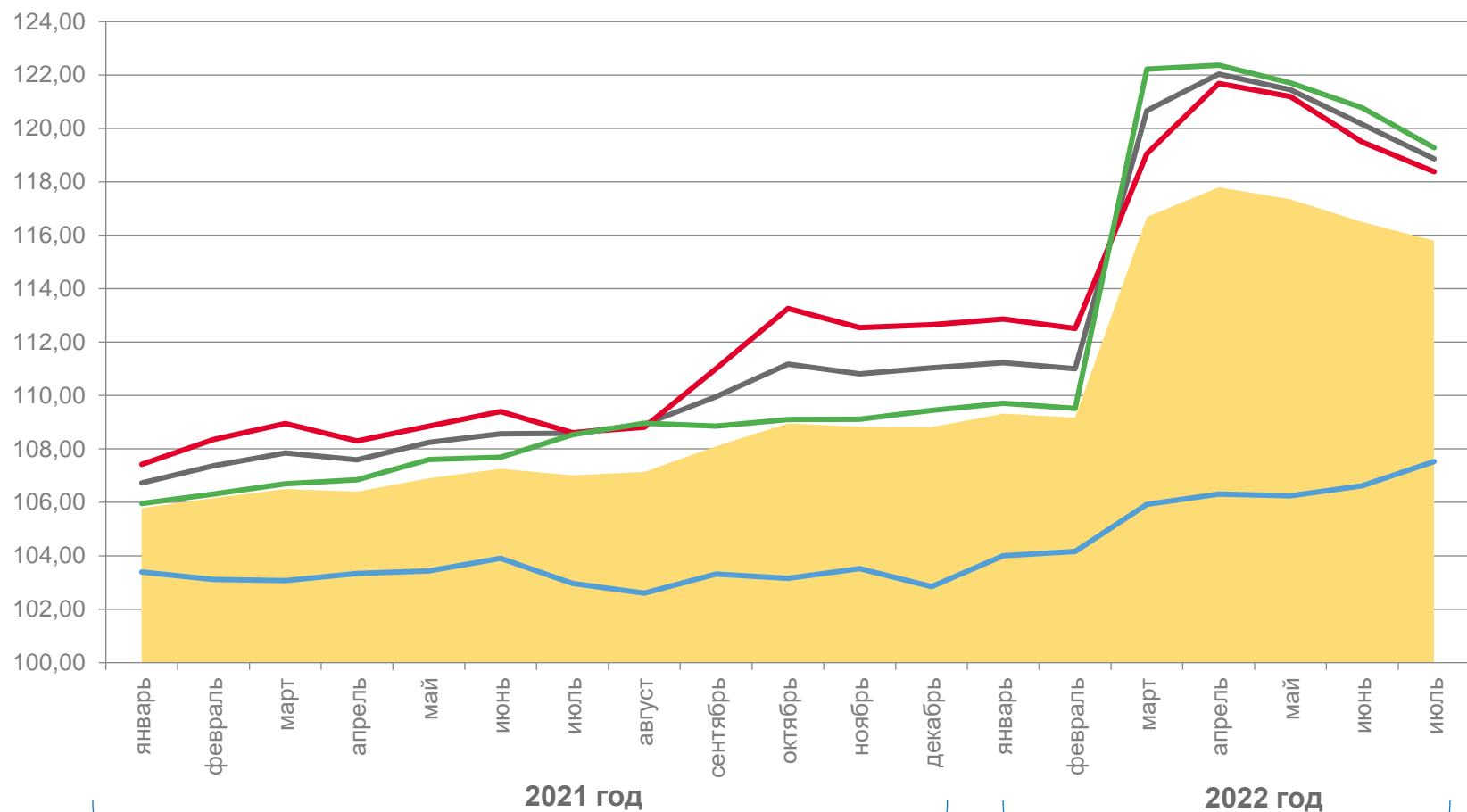
Непродовольственные товары

119,28



Услуги

107,53



Сводный индекс — Все товары — Продовольственные товары — Непродовольственные товары — Услуги



ИНДЕКСЫ ЦЕН НА ОТДЕЛЬНЫЕ ГРУППЫ И ВИДЫ ПРОДОВОЛЬСТВЕННЫХ ТОВАРОВ

июль 2022 г. в % к предыдущему месяцу



98,57

Продовольственные товары



Рыба и морепродукты
пищевые

100,84



Молоко и молочная
продукция

100,32



Кондитерские изделия

100,26



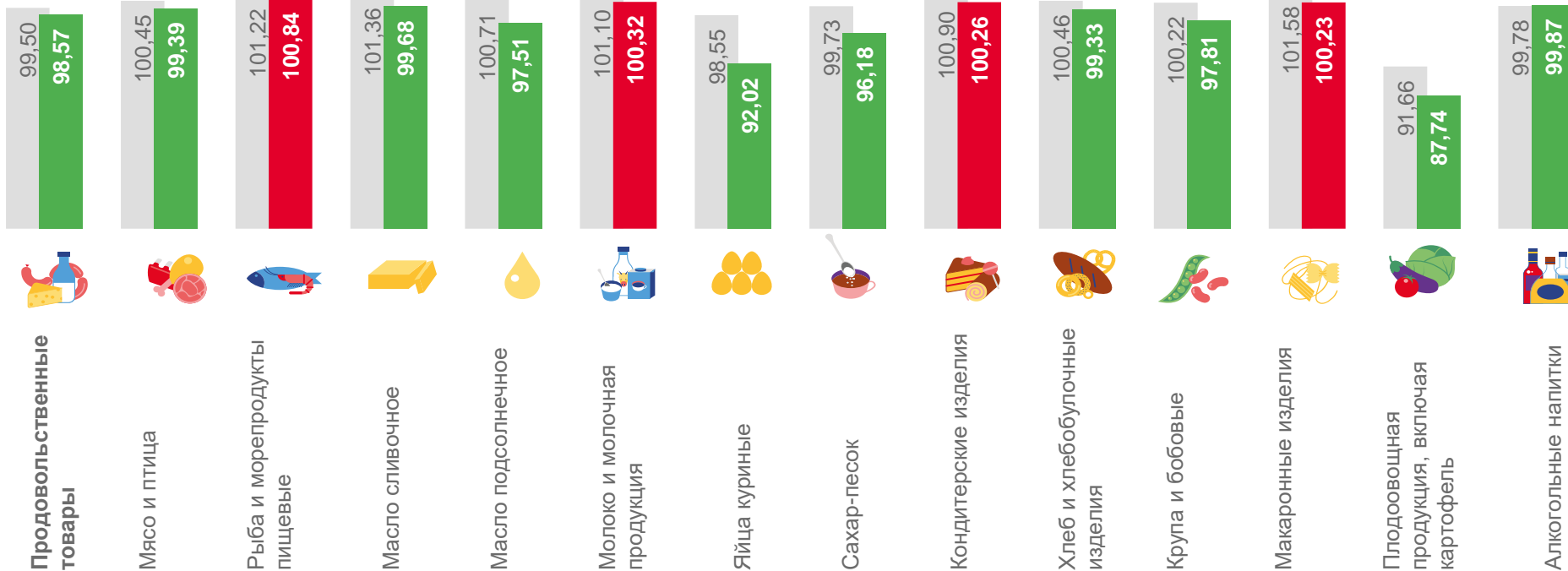
Яйца куриные

92,02



Флодоовощная продукция,
включая картофель

87,74



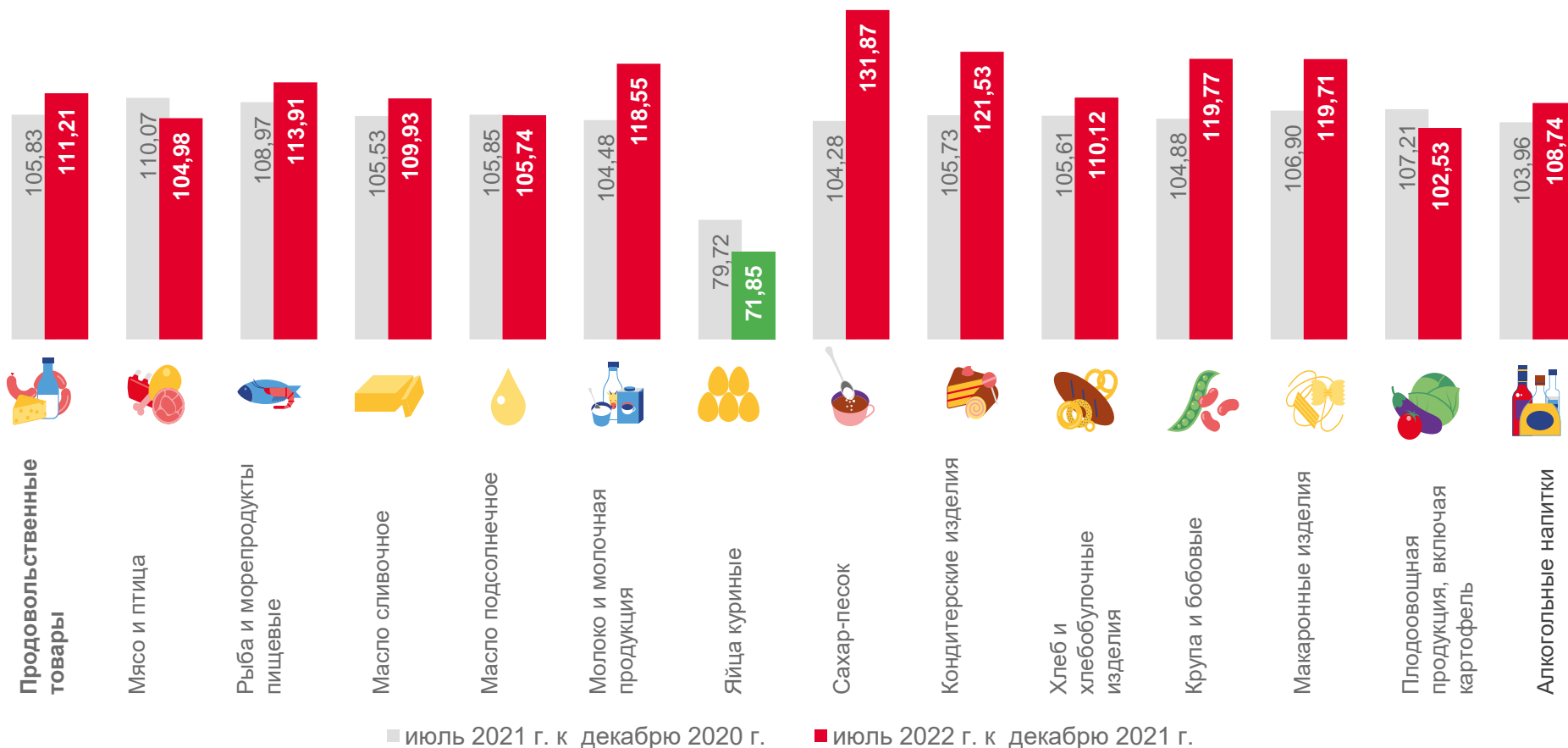
■ июль 2021 г. к июню 2021 г.

■ июль 2022 г. к июню 2022 г.



ИНДЕКСЫ ЦЕН НА ОТДЕЛЬНЫЕ ГРУППЫ И ВИДЫ ПРОДОВОЛЬСТВЕННЫХ ТОВАРОВ

июль 2022 г. в % к декабрю предыдущего года



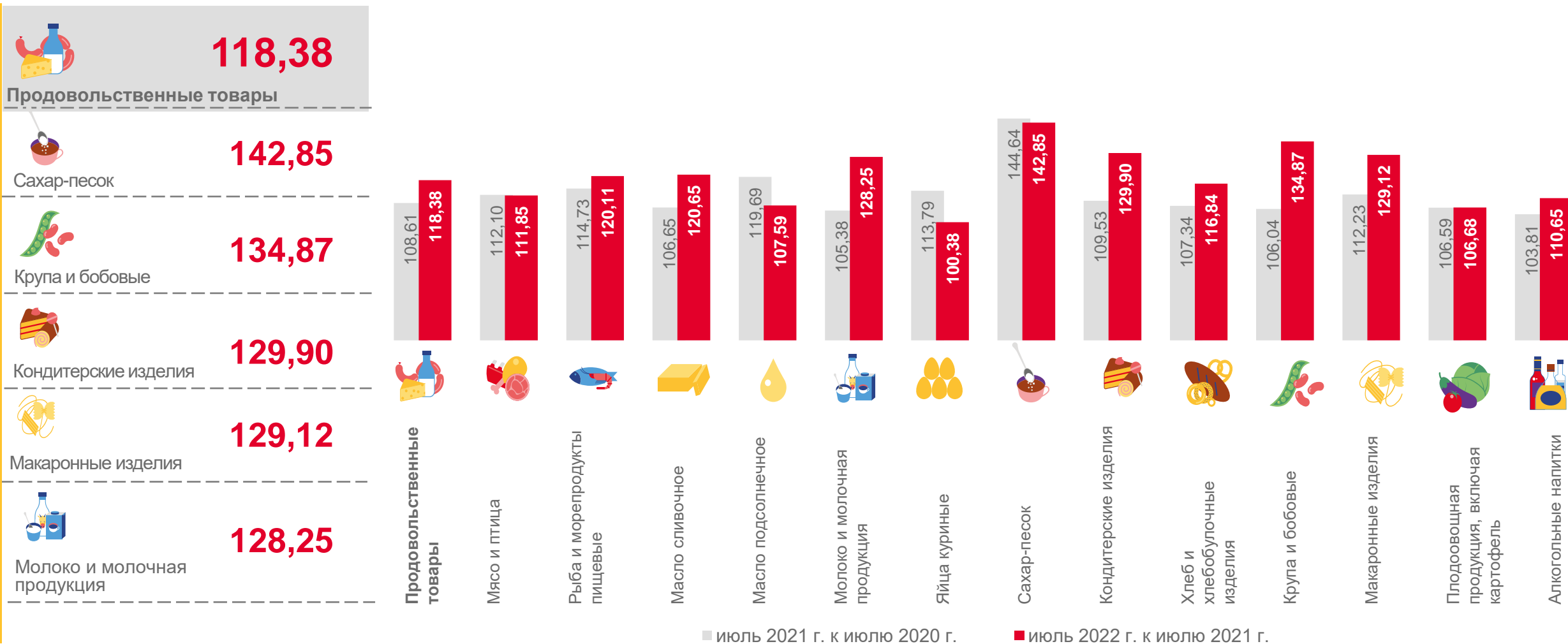
■ июль 2021 г. к декабрю 2020 г.

■ июль 2022 г. к декабрю 2021 г.



ИНДЕКСЫ ЦЕН НА ОТДЕЛЬНЫЕ ГРУППЫ И ВИДЫ ПРОДОВОЛЬСТВЕННЫХ ТОВАРОВ

июль 2022 г. в % к соответствующему месяцу 2021 г.



■ июль 2021 г. к июлю 2020 г.

■ июль 2022 г. к июлю 2021 г.



ИНДЕКСЫ ЦЕН НА ОТДЕЛЬНЫЕ ГРУППЫ И ВИДЫ НЕПРОДОВОЛЬСТВЕННЫХ ТОВАРОВ

июль 2022 г. в % к предыдущему месяцу



99,86

Непродовольственные товары



Моющие и чистящие средства

101,32



Табачные изделия

100,85



Одежда и белье

100,59



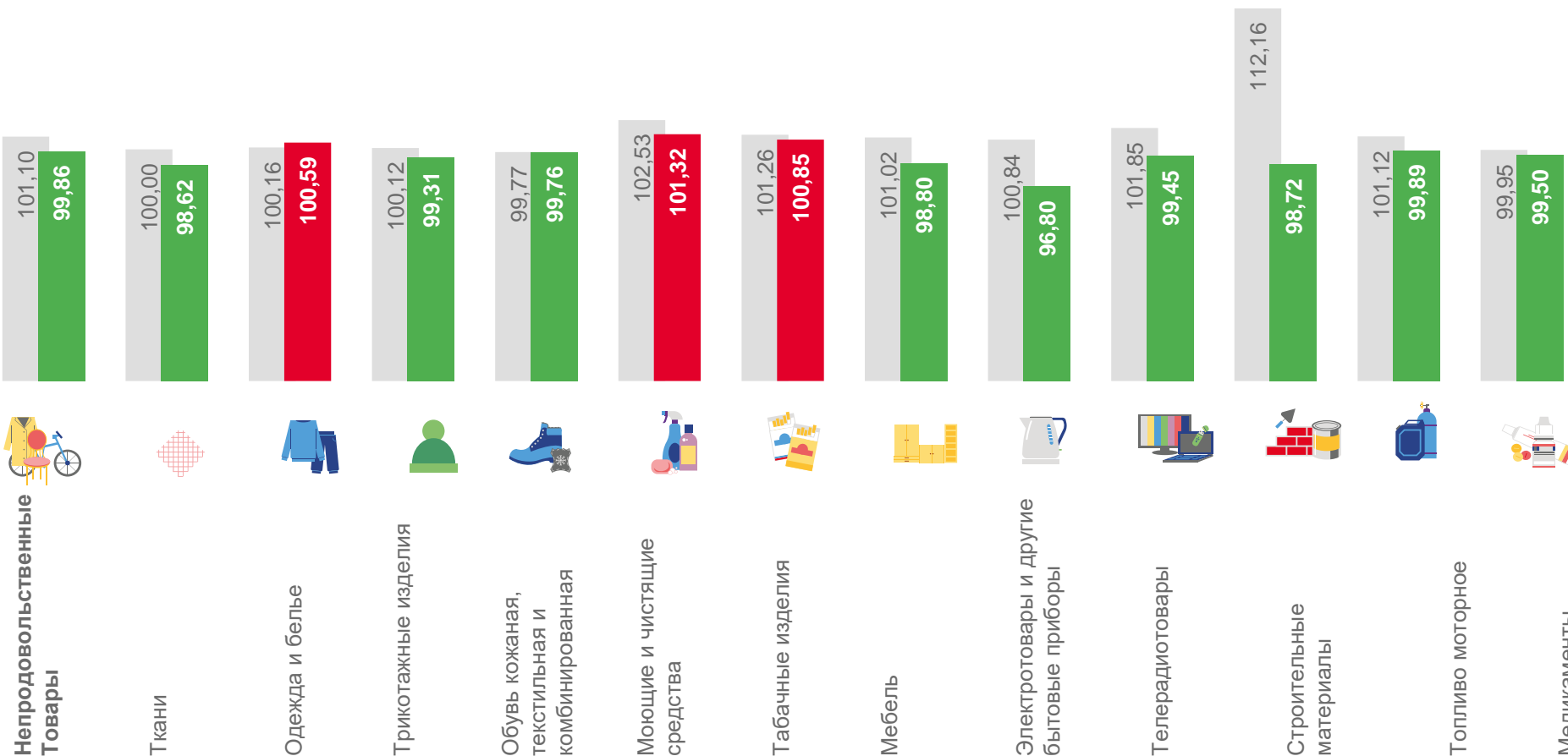
Ткани

98,62




Электротовары и другие бытовые приборы

96,80



■ июль 2021 г. к июню 2021 г.

■ июль 2022 г. к июню 2022 г.



ИНДЕКСЫ ЦЕН НА ОТДЕЛЬНЫЕ ГРУППЫ И ВИДЫ НЕПРОДОВОЛЬСТВЕННЫХ ТОВАРОВ

июль 2022 г. в % к декабрю предыдущего года



114,88

Непродовольственные товары



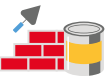
Моющие и чистящие средства

132,23



Электротовары и другие бытовые приборы

124,39



Строительные материалы

116,68



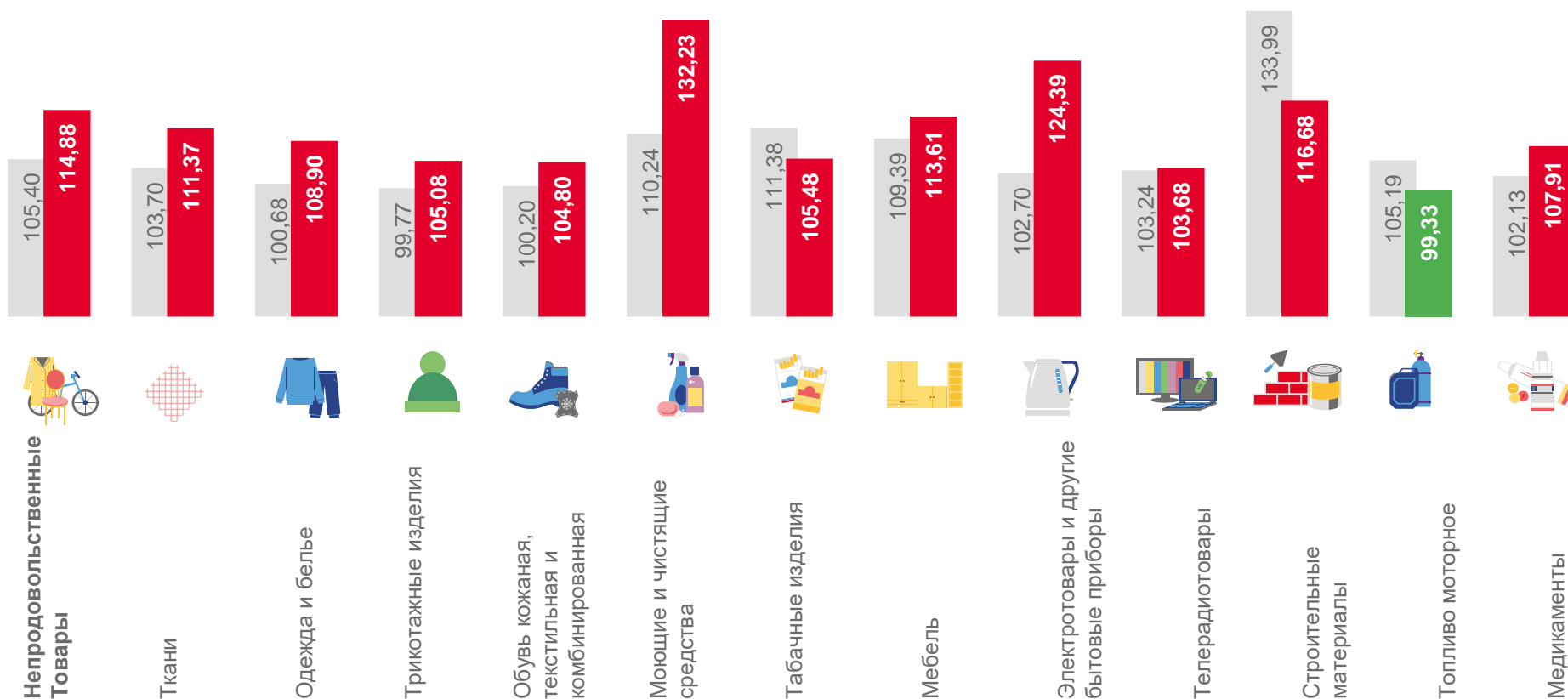
Мебель

113,61




Топливо моторное

99,33



■ июль 2021 г. к декабрю 2020 г.

■ июль 2022 г. к декабрю 2021 г.



ИНДЕКСЫ ЦЕН НА ОТДЕЛЬНЫЕ ГРУППЫ И ВИДЫ НЕПРОДОВОЛЬСТВЕННЫХ ТОВАРОВ

июль 2022 г. в % к соответствующему месяцу 2021 г.



119,28

Непродовольственные товары



Моющие и чистящие средства

137,02



Электротовары и другие бытовые приборы

128,19



Мебель

121,19



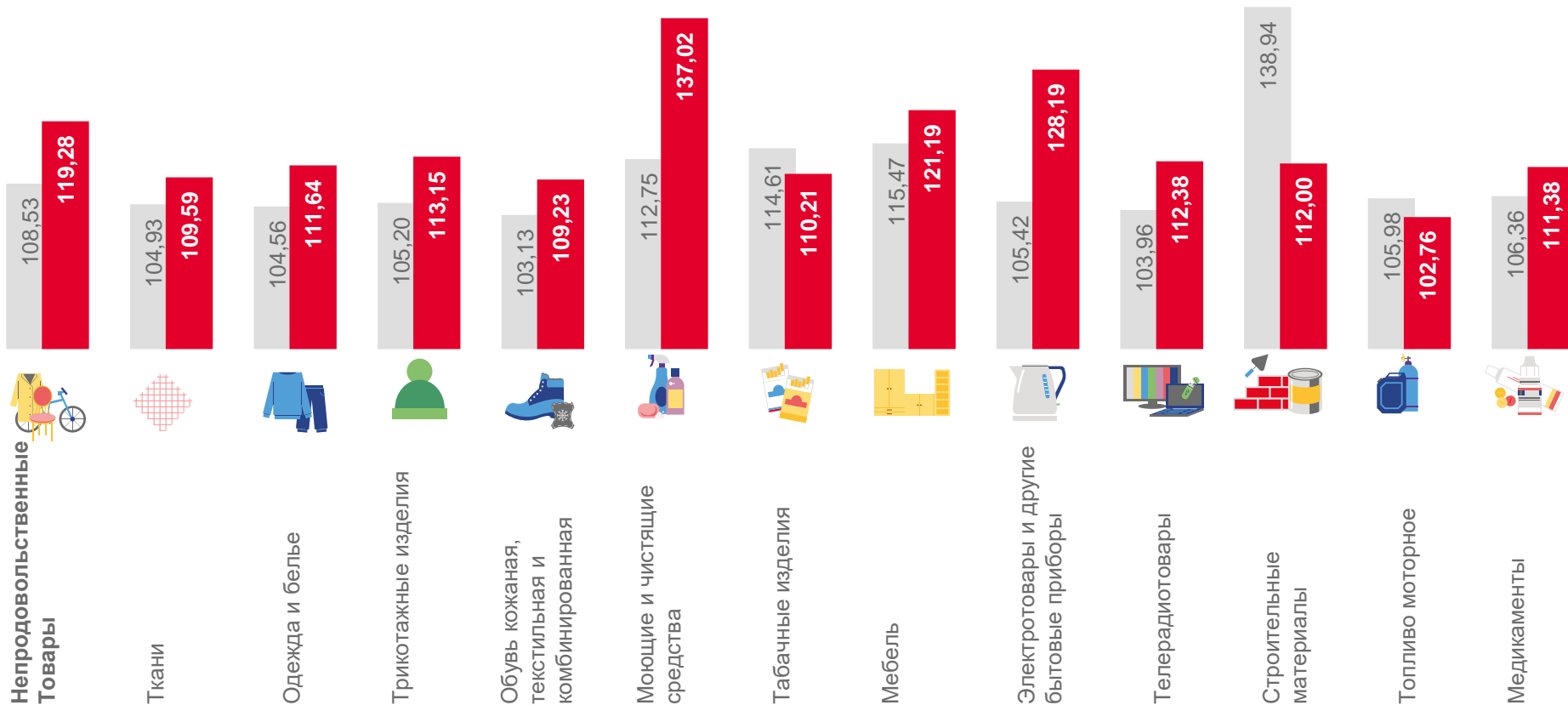
Трикотажные изделия

113,15



Телерадиотовары

112,38



■ июль 2021 г. к июлю 2020 г.

■ июль 2022 г. к июлю 2021 г.



ИНДЕКСЫ ЦЕН НА ТОПЛИВО МОТОРНОЕ

июль 2022 г. в % к предыдущему месяцу



99,89

Топливо моторное



100,00

Бензин автомобильный марки АИ-98



100,00

Дизельное топливо



99,97

Бензин автомобильный марки АИ-95



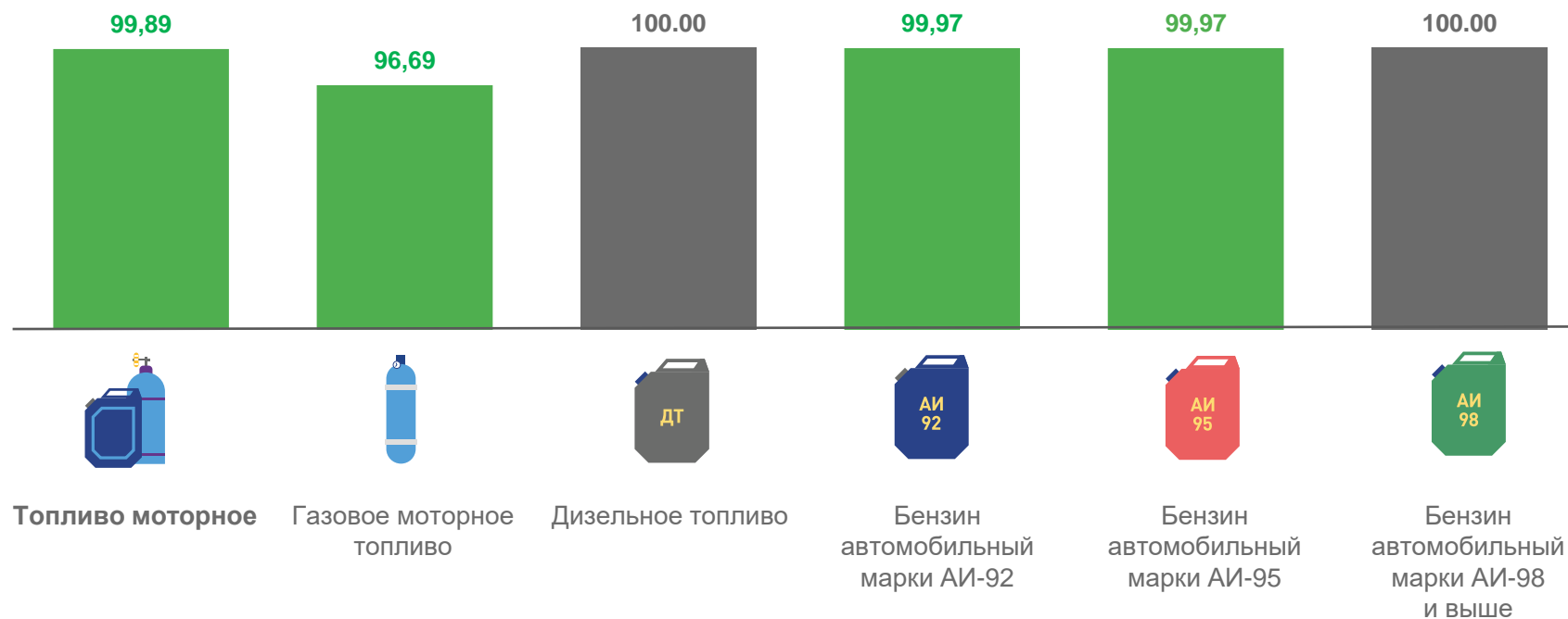
99,97

Бензин автомобильный марки АИ-92



96,69

Газовое моторное топливо



СРЕДНИЕ ЦЕНЫ
НА ТОПЛИВО
МОТОРНОЕ

в июле 2022 года

▼ 18,32 ₹

53,13 ₹

▼ 45,78 ₹

▼ 50,04 ₹

60,78 ₹



ИНДЕКСЫ ЦЕН НА ТОПЛИВО МОТОРНОЕ

июль 2022 г. в % к декабрю предыдущего года



99,33

Топливо моторное



103,46

Бензин автомобильный марки АИ-98



101,27

Дизельное топливо



100,05

Бензин автомобильный марки АИ-95



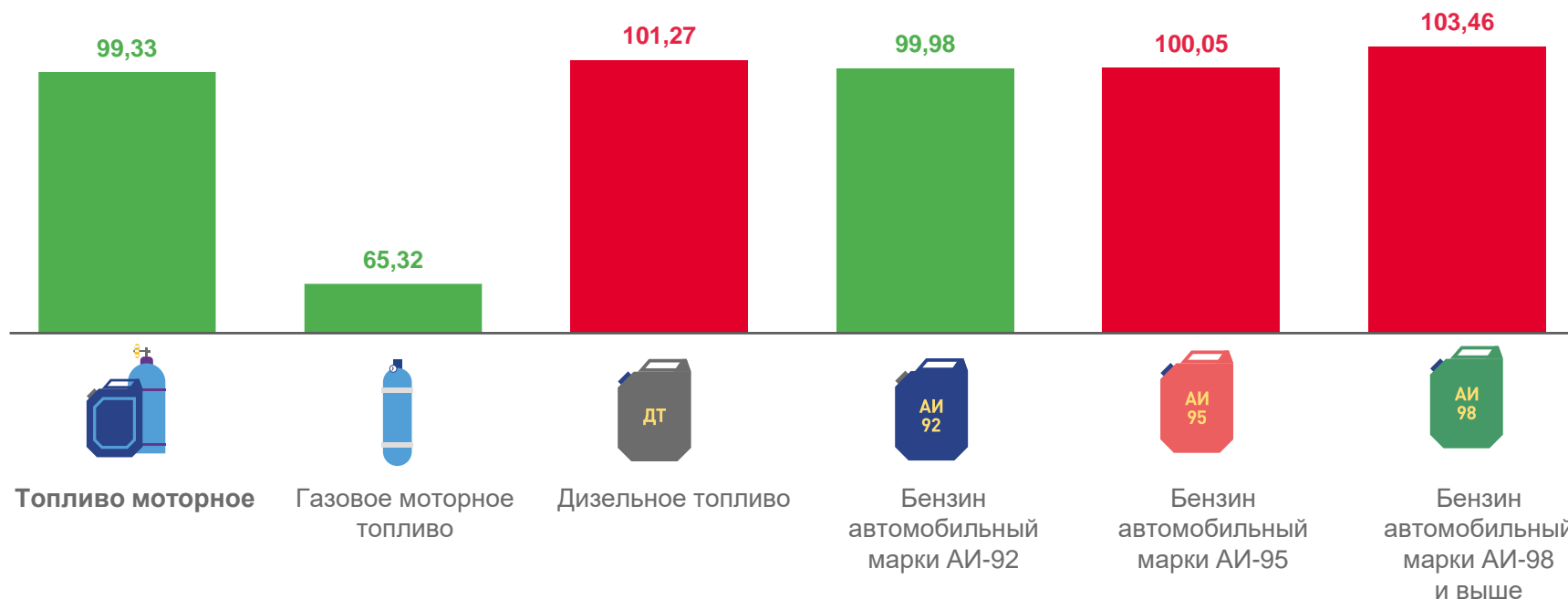
99,98

Бензин автомобильный марки АИ-92



65,32

Газовое моторное топливо



СПРАВОЧНО:
СРЕДНИЕ ЦЕНЫ
НА ТОПЛИВО
МОТОРНОЕ

в декабре 2021 года

▼ 28,05 ₹

▲ 52,36 ₹

▲ 45,87 ₹

▲ 50,02 ₹

▲ 58,75 ₹



ИНДЕКСЫ ЦЕН НА ТОПЛИВО МОТОРНОЕ

июль 2022 г. в % к июлю 2021 года



102,76

Топливо моторное



109,37

Дизельное топливо



108,30

Бензин автомобильный марки АИ-98



102,75

Бензин автомобильный марки АИ-95



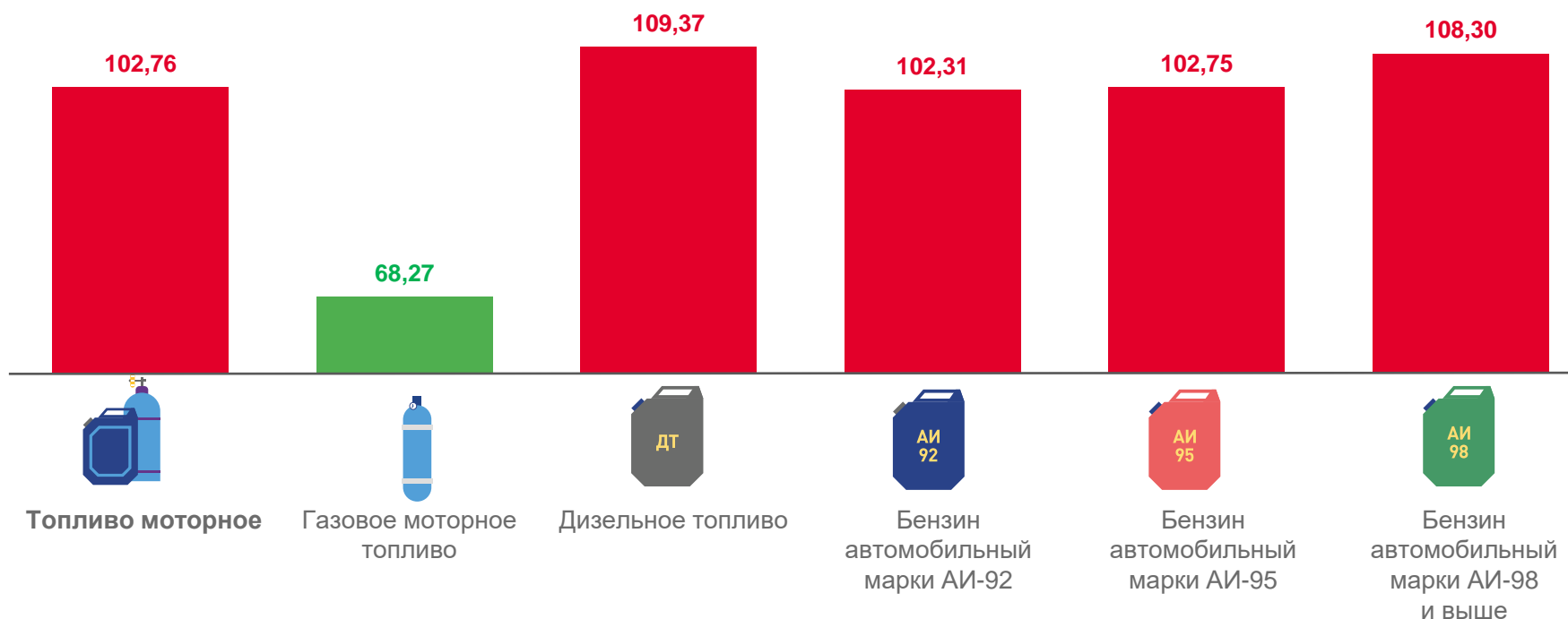
102,31

Бензин автомобильный марки АИ-92



68,27

Газовое моторное топливо



СПРАВОЧНО:
СРЕДНИЕ ЦЕНЫ
НА ТОПЛИВО
МОТОРНОЕ

в июле 2021 года

▲ **26,83** ₹

▲ **48,48** ₹

▲ **44,82** ₹

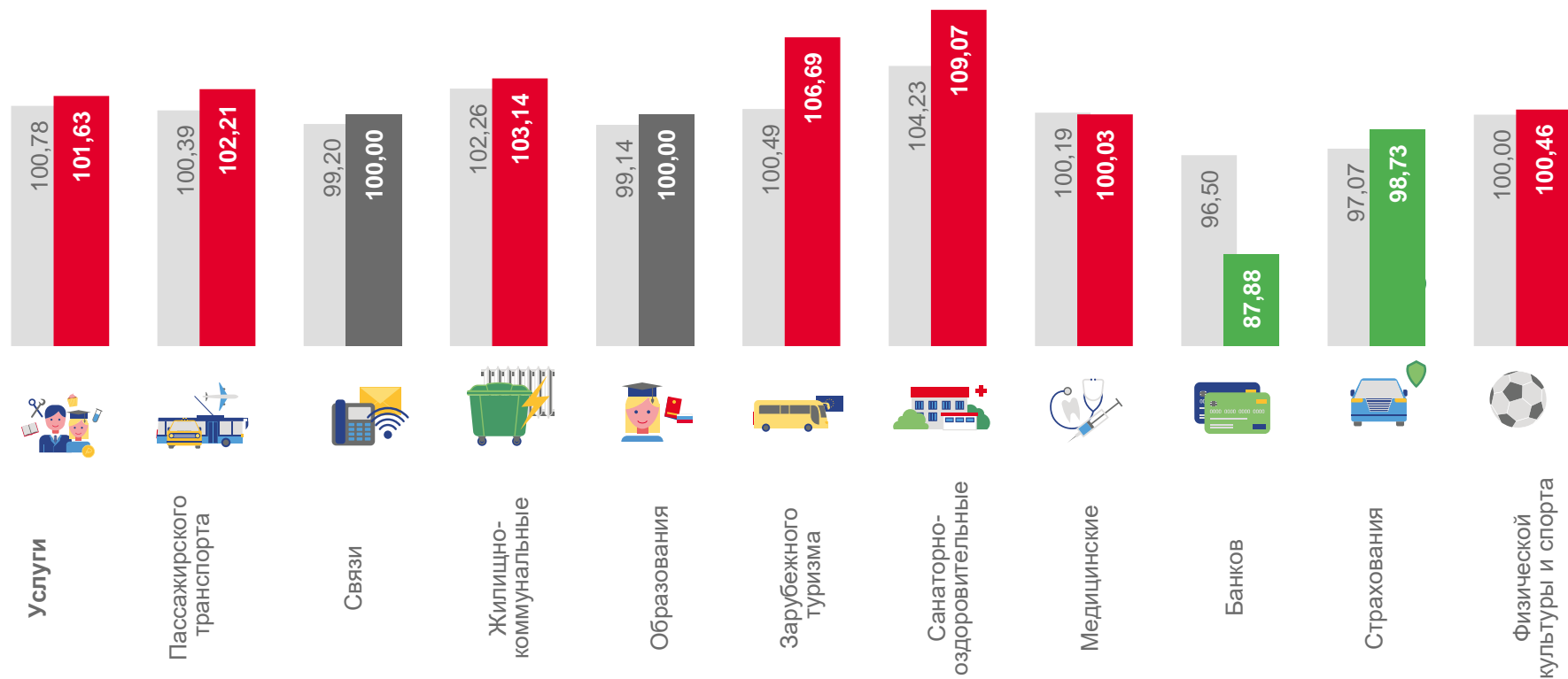
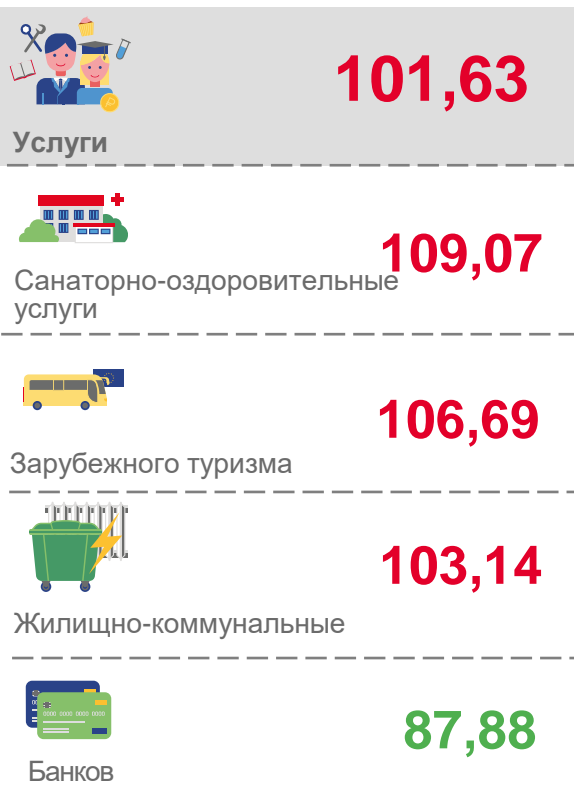
▲ **48,71** ₹

▲ **56,12** ₹



ИНДЕКСЫ ЦЕН И ТАРИФОВ НА УСЛУГИ

июль 2022 г. в % к предыдущему месяцу



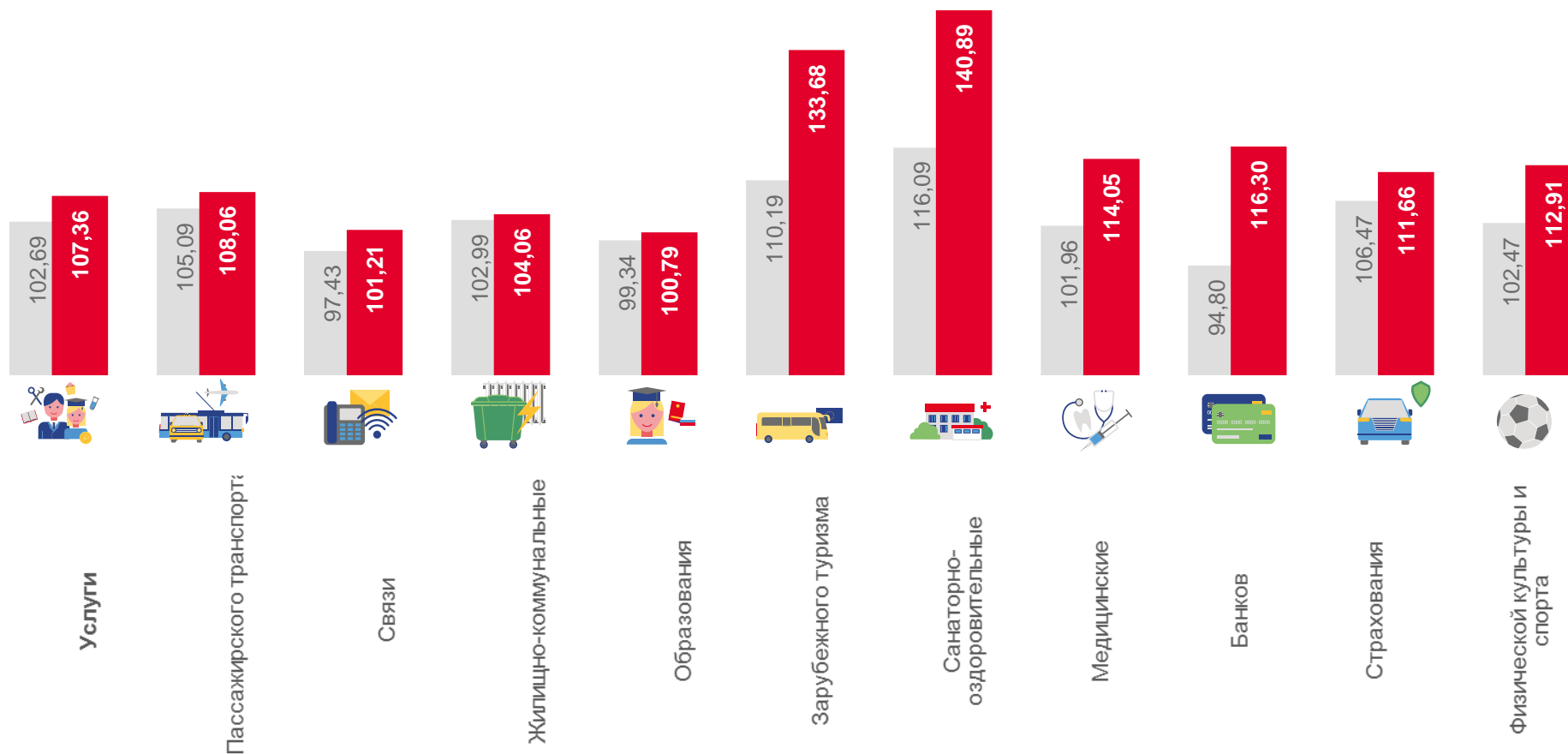
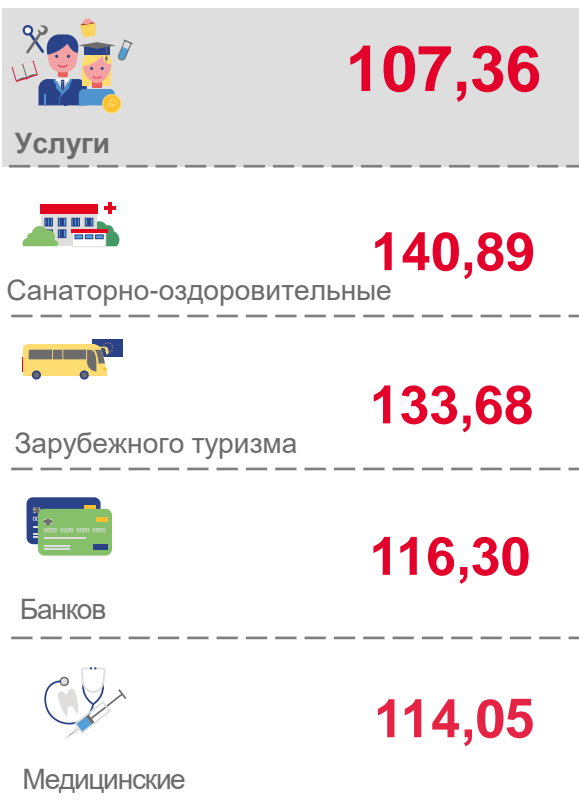
■ июль 2021 г. к июню 2021 г.

■ июль 2022 г. к июню 2022 г.



ИНДЕКСЫ ЦЕН И ТАРИФОВ НА УСЛУГИ

июль 2022 г. в % к декабрю предыдущего года



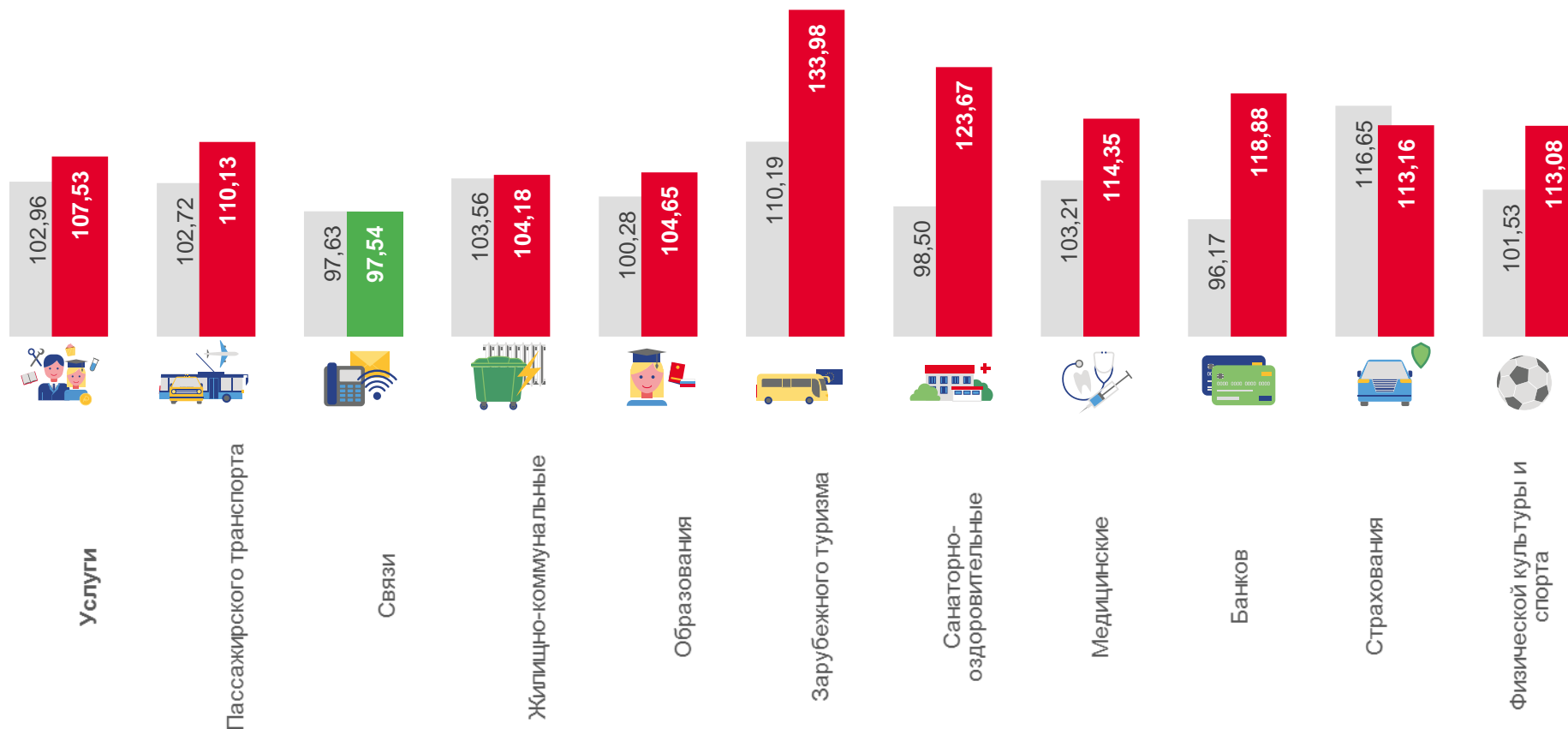
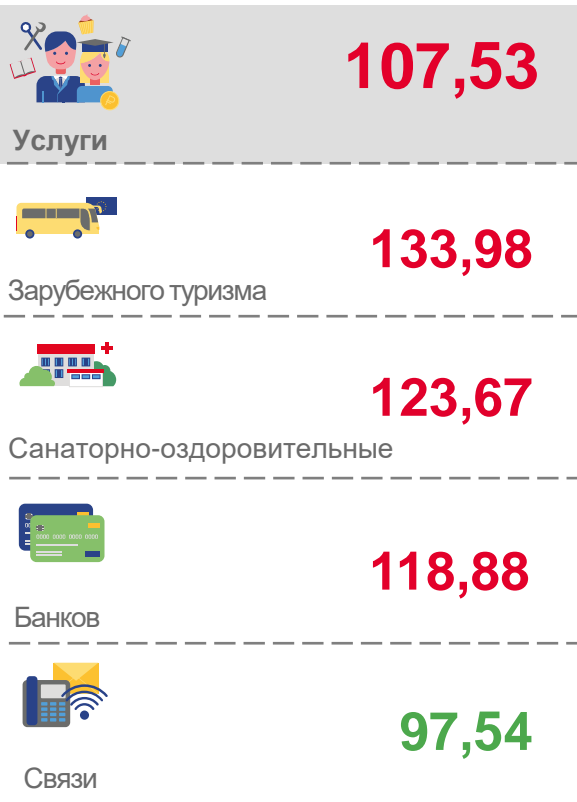
■ июль 2021 г. к декабрю 2020 г.

■ июль 2022 г. к декабрю 2021 г.



ИНДЕКСЫ ЦЕН И ТАРИФОВ НА УСЛУГИ

июль 2022 г. в % к соответствующему месяцу 2021 г.



■ июль 2021 г. к июлю 2020 г.

■ июль 2022 г. к июлю 2021 г.